

BIENVENUE
À L'INSA LYON
2015-2016





GUIDE D'ACCUEIL DE L'ÉTUDIANT INTERNATIONAL

SOMMAIRE

Editorial	page 3
Etudier à l'INSA Lyon	page 4
Calendrier académique	page 9
Démarches et formalités	page 11
Récapitulatif avant votre départ	page 15
Votre séjour à l'INSA Lyon	page 16
Votre séjour à Lyon	page 21
A votre arrivée	page 26
Quelques liens utiles	page 27
Plans	page 29
Index	page 31

BIENVENUE À

I'INSA Lyon

Juin 2015

L'Institut National des Sciences Appliquées (INSA) Lyon est une grande école d'ingénieurs, pluridisciplinaire et internationale au cœur de l'espace européen de l'enseignement supérieur. Dès sa création en 1957, l'école a inscrit l'ouverture internationale dans la formation de ses ingénieurs, faisant des dimensions internationale et humaniste des priorités équivalentes à l'excellence de la formation et de la recherche.

Vous avez choisi d'effectuer tout ou partie de vos études d'ingénieur à l'INSA Lyon ; soyez donc les bienvenus dans notre établissement et dans notre très belle ville, au cœur de l'une des régions les plus dynamiques d'Europe.

La Direction des Relations Internationales est heureuse de vous remettre ce guide d'accueil qui facilitera votre intégration dans notre école mais aussi dans la vie étudiante lyonnaise. Vous y trouverez le fil conducteur des différentes démarches à accomplir avant votre départ pour la France et à votre arrivée à l'INSA Lyon.

En attendant le plaisir de vous accueillir, nous vous souhaitons à toutes et à tous une bonne année universitaire.

Internationalement vôtre.

Dr Eric Maurincomme
Directeur INSA Lyon

Dr Marie-Pierre Favre
Directeur des Relations
Internationales
INSA Lyon

ÉTUDIER À L'INSA LYON



INSA LYON : UNE ÉCOLE INTERNATIONALE

• INSA Lyon

L'INSA Lyon fait partie du groupe INSA (Lyon, Rennes, Rouen, Strasbourg, Toulouse, Centre Val de Loire) qui forme chaque année environ 10 % des ingénieurs français.

Etablissement technologique de dimension européenne et centre actif de recherche scientifique, l'INSA Lyon forme des ingénieurs de haut niveau, bien adaptés aux besoins exprimés par les entreprises.



L'INSA Lyon est situé sur le campus LyonTech de La Doua, à 15 minutes du centre de Lyon, capitale de la région Rhône-Alpes. Le succès de l'INSA Lyon est lié aux dispositifs pédagogiques mis en place pour favoriser le développement personnel des élèves en parallèle avec leur formation d'ingénieur : formation en 5 ans après le baccalauréat, vie associative très riche, pratique intensive du sport (section sportive de haut niveau), sections arts-études (musique, danse, théâtre, arts plastiques), enseignement des langues, et de la communication. Les élèves ont, de plus, la possibilité de loger sur le campus et de participer aux activités d'un grand nombre de clubs et associations.

• Une large ouverture à l'international

Depuis sa création, l'INSA Lyon a inscrit dans ses objectifs l'internationalisation de la formation des ingénieurs. Près de 75% des diplômés effectuent une partie de leurs études d'ingénieur à l'étranger dans l'un des 200 établissements partenaires répartis dans 50 pays ou dans des entreprises hors de France.

L'enseignement de 10 langues étrangères est proposé aux élèves en préparation de leur séjour à l'étranger. L'apprentissage de deux langues étrangères est exigé pour l'obtention du diplôme INSA : les étudiants francophones doivent maîtriser l'anglais et apprendre une 2^e langue étrangère ; les étudiants non francophones doivent maîtriser le FLE (Français Langue Étrangère) en priorité et l'anglais.

L'activité internationale s'étend également à la coopération scientifique entre professeurs et chercheurs et à l'organisation de rencontres et séminaires internationaux.

• Un institut ouvert aux étudiants internationaux

Plus de 30% des étudiants inscrits à l'INSA Lyon sont d'origine étrangère. Ils sont présents dans les divers parcours de formation [diplôme d'ingénieur, de master recherche ou de doctorat], contribuant ainsi au riche brassage multiculturel.

DES PREMIERS CYCLES INTERNATIONAUX

Parallèlement au premier cycle classique (les deux premières années d'études), l'INSA Lyon a mis en place des filières internationales qui fondent aujourd'hui sa réputation :

- **EURINSA** : 100 nouveaux étudiants français et européens chaque année.
- **ASINSA** : 75 nouveaux étudiants français et asiatiques chaque année.
- **AMERINSA** : 100 nouveaux étudiants français et latino-américains chaque année.
- **SCAN (Sciences et Anglais)** : 50 nouveaux étudiants anglophones chaque année.

UN SERVICE DE FRANÇAIS LANGUE ÉTRANGÈRE

Il offre aux étudiants internationaux la possibilité de perfectionner leur pratique de la langue française. Il propose :

- **une école d'été pour les étudiants d'échange et de double diplôme** : 3 semaines : 85 heures [4 crédits ECTS]. *Plus d'informations p.10 et p.27*
- **une école d'hiver pour les étudiants d'échange venant au 2^e semestre** : 3 semaines, 85 heures [4 crédits ECTS]
Les cours ont lieu en petits groupes de 12 à 15 personnes.
- **des cours extensifs en appui tout au long de l'année académique** [2h selon les niveaux et les cursus des étudiants].

Le service peut également organiser sur demande et pour des groupes de niveau homogène des formations spécifiques en langue usuelle ou de spécialité. Sauf accord particulier entre votre établissement d'origine et l'INSA Lyon, le cours de 85 heures de l'école d'été est gratuit uniquement pour les étudiants d'échange acceptés par la commission de sélection pour un échange pour l'année complète.

Un tarif spécifique est appliqué :

- aux étudiants d'échange acceptés par la commission de sélection pour une période d'échange d'un semestre [même en cas de prolongation de séjour pour l'année complète]
- aux étudiants d'échange acceptés par la commission de sélection pour 2 semestres [année scolaire ou civile] et qui décident de renoncer et de rester uniquement le 1^{er} semestre.

FILIFE

Un service de e-learning gratuit de français scientifique pour se préparer aux études en France.



<http://international.insa-lyon.fr>



<http://fle.insa-lyon.fr>
servfran@insa-lyon.fr



www.e-filife.org



admiss@insa-lyon.fr
stud4@insa-lyon.fr

• Un accueil au niveau «bachelor» et «master»

Les étudiants étrangers peuvent candidater en tant qu'étudiants réguliers, s'ils souhaitent obtenir un diplôme, ou venir dans le cadre d'accords d'échange. Les procédures d'inscription diffèrent en fonction de l'objectif recherché par les étudiants, diplôme ou reconnaissance académique des unités de valeurs obtenues pendant la période d'échange. Les candidats à une admission en vue d'obtenir un diplôme ingénieur INSA doivent justifier, au moment de leur intégration, d'un niveau de français compatible avec les études.

• Des programmes de thèse

En France, le doctorat correspond à un programme de trois années d'études à temps plein sous la direction d'un enseignant-chercheur. Afin de s'inscrire en Doctorat, l'étudiant doit avoir au préalable obtenu un Master recherche (Master's degree) ou justifier d'un diplôme équivalent.

• La recherche

La recherche s'effectue dans 21 laboratoires spécialisés avec l'aide de plus de 500 enseignants chercheurs et 800 étudiants de Master recherche et doctorat. La recherche couvre les principaux domaines de l'ingénierie et des sciences.

L'INSA Lyon utilise des technologies de pointe et collabore activement avec les organismes de recherche nationaux (CNRS, INRA, INSERM...) ou laboratoires internationaux ainsi qu'avec les entreprises de différents secteurs (EDF-GDF, Alcatel, France Télécom...).



<http://www.insa-lyon.fr/fr/recherche>

• Une école en appui au développement

L'INSA Lyon est aussi un centre de ressources diffusant l'expertise française en matière de formation d'ingénieurs et de recherche auprès de partenaires des pays en voie de développement. 70 % de ses laboratoires sont impliqués dans ce type de coopération.



• L'INSA Lyon en quelques chiffres

CARACTÉRISTIQUES

- Diplômés** - près de 1 400 diplômés chaque année
- 6 000 étudiants (dont 4 500 élèves-ingénieurs)
- International** - 200 universités partenaires
- 30% d'étudiants étrangers avec 85 nationalités représentées sur le campus
- Mobilité internationale obligatoire pour tous les étudiants pendant leurs études
- 5 bureaux de représentation INSA Lyon à l'étranger
- Personnel** - 620 personnels (ingénieurs, administratifs, techniques, ouvriers de services)
- 650 enseignants-chercheurs et chercheurs
- 640 doctorants
- Campus** - 134 000 m² de surface utile totale
- 11 résidences (3 500 lits)
- 3 pôles de restauration (1 000 000 de repas par an)
- 130 clubs et associations étudiants
- 1 Maison des Etudiants
- 1 grande salle de spectacles
- 1 bibliothèque
- de nombreuses installations sportives

FORMATION EN 5 ANS

- 1 premier cycle de 2 ans dont les filières internationales Eurinsa, Asinsa, Amérinsa et Scan
- 1 second cycle de 3 ans dans 9 spécialités de formations d'ingénieurs


- Biosciences [BS]
- Génie Civil et Urbanisme [GCU]
- Génie Electrique [GE]
- Génie Energétique et Environnement [GEN]
- Génie Industriel [GI]
- Génie Mécanique [GM]
- Informatique [IF]
- Science et Génie des Matériaux [SGM]
- Télécommunication, Services & Usages [TC]

RECHERCHE

- 21 laboratoires
- Master en Sciences, Technologies, Santé : 10 mentions
- 8 écoles doctorales
- 140 thèses soutenues par an

LES SERVICES AUX ENTREPRISES

- Formation continue
- > <http://www.insa-lyon.fr/fr/formation/masteres-specialises/masteres-specialises>
- valorisation > www.insavalor.fr



CHIFFRES CLÉS

LE SYSTÈME EUROPÉEN DE TRANSFERT DE CREDITS (ECTS)

Le dispositif ECTS a été développé par la Communauté Européenne afin de mettre au point une procédure commune de présentation des programmes d'enseignement et de faciliter la reconnaissance d'études faites à l'étranger.

Le système ECTS permet aux établissements d'évaluer et de comparer les performances des étudiants à travers l'utilisation d'un même système de mesure - les crédits ECTS et les notes - et de permettre ainsi leur transfert d'un établissement à l'autre.


<http://www.insa-lyon.fr/fr/formation/second-cycle>

L'OFFRE DE FORMATION

Le programme des cours figure sur le site de l'INSA Lyon :
<http://www.insa-lyon.fr/fr/formation/offre-de-formation>

LE CONTRAT D'ÉTUDE

Il comprend le programme d'études et les crédits ECTS qui seront accordés en cas de succès. Ceci constitue une garantie que le séjour à l'étranger fait partie intégrante des études supérieures de l'étudiant effectuant une mobilité. L'établissement d'origine de l'étudiant s'engage à reconnaître les crédits obtenus à l'étranger, l'établissement d'accueil s'engage dans la mesure du possible à assurer le cours pour lequel l'étudiant est inscrit.

Un semestre= 30 ECTS et un an=60 ECTS.

STAGES INDUSTRIELS

Le stage doit être inscrit dans le contrat d'études initial. L'étudiant d'échange doit être accepté par la commission pour une période d'échange d'une année [académique ou civile].

Le stage aura lieu durant le 2^e semestre de l'année d'échange.

L'étudiant d'échange doit valider durant le 1^{er} semestre 30 crédits ECTS (dont minimum 80% scientifiques).

Une convention de stage tripartite doit être signée entre l'étudiant, l'INSA Lyon et l'entreprise qui l'accueillera pour le stage. C'est le responsable international du département (IDI) qui valide la demande de stage.

Pour plus de renseignements pédagogiques il faut se renseigner auprès de votre département de rattachement.



LE RELEVÉ DE NOTES

Il traduit les résultats des étudiants de manière accessible à tous, permettant un transfert simplifié des résultats d'un établissement à l'autre.

NOTE	% d'étudiants obtenant cette note	Définition
A	10	Excellent - bons résultats avec peu d'erreurs
B	25	Très bon - supérieur à la moyenne mais avec quelques erreurs
C	30	Bon - travail sérieux dans l'ensemble mais avec des erreurs
D	25	Satisfaisant - bon mais avec des erreurs significatives
E	10	Suffisant - les résultats sont passables
FX	...	Insuffisant - un travail supplémentaire est nécessaire pour obtenir les crédits correspondants
F	...	Très insuffisant - beaucoup de travail serait nécessaire

Il est à noter qu'à côté des matières classiques en ingénierie, suivies à 80% dans le département de rattachement, il est possible de valider d'autres cours optionnels si l'assiduité est vérifiée.

LE CALENDRIER ACADÉMIQUE 2015-2016

1^{er} semestre :

du lundi 14 septembre 2015 (matin) au vendredi 29 janvier 2016 (soir)

2^e semestre :

du lundi 1 février 2016 (matin) au vendredi 24 juin 2016 (soir)

VACANCES SCOLAIRES

Toussaint : du vendredi 23 octobre 2015 (soir) au lundi 2 novembre 2015 (matin)

Noël : du vendredi 18 décembre 2015 (soir) au lundi 4 janvier 2016 (matin)

Hiver : du vendredi 19 février 2016 (soir) au lundi 29 février 2016 (matin)

Printemps : du vendredi 15 avril 2016 (soir) au lundi 2 mai 2016 (matin)

JOURS FÉRIÉS (HORS CONGÉS SCOLAIRES)

Mercredi 11 novembre 2015 (Victoire 1918)

Lundi 28 mars 2016 (Pâques)

Jedi 5 mai 2016 (Ascension)

Lundi 16 mai 2016 (Pentecôte)

ÉTUDIANTS INTERNATIONAUX - CALENDRIER DES ÉVÉNEMENTS EN 2015-2016

- | | | |
|-----------------------------------|---|--|
| • 18 et 19 août 2015 | Accueil des étudiants de 2 ^e cycle participant à l'Ecole d'été de français | |
| • Du 20 août au 11 septembre 2015 | Cours de français : obligatoires pour tous les étudiants étrangers qui n'ont pas un niveau de français suffisant. | • Tests à 8h45
le 20 août pour le 2^e cycle
<i>Bâtiment les Humanités
3^e étage</i> |
| • 10 septembre 2015 | Discours de Bienvenue
Spectacle de fin d'école d'été | Eric Maurincomme
Directeur INSA Lyon
<i>La Rotonde</i> |
| • 14 septembre 2015 | Rentrée académique | |
| • 12 octobre 2015 | Accueil institutionnel des étudiants internationaux | Eric Maurincomme
Directeur INSA Lyon
Marie-Pierre Favre,
Directeur des Relations Internationales INSA Lyon
<i>La Rotonde</i> |
| • 29 janvier 2016 | Fin du 1 ^{er} semestre | |
| • 24 juin 2016 | Fin de l'année académique | |



LES DÉMARCHES ET FORMALITÉS

VOS CONTACTS

L'équipe mobilité entrante, au Service de la Scolarité de l'INSA Lyon est à votre disposition pour tout renseignement administratif préalable à votre arrivée.

ACCUEIL DES ÉTUDIANTS INTERNATIONAUX

Service de la scolarité - équipe mobilité entrante,
INSA Lyon - Bâtiment Camille Claudel, 1^{er} étage
8, allée du Rhône - 69621 Villeurbanne CEDEX France

- **Coordinatrice mobilité entrante :**
Magdalena CORNECI - welcome@insa-lyon.fr
Tél. : +33 [0]4 72 43 71 69
- **Assistant pour Asie, Europe** (sauf pays hispano et lusophones),
Amérique du nord et Océanie :
welcome1@insa-lyon.fr
Tél. : +33 [0]4 72 43 71 69
- **Assistante pour : Afrique, Amérique du Sud, Espagne
et Portugal :**
Mme Marta GUTIERREZ - welcome2@insa-lyon.fr
Tél. : +33 [0]4 72 43 84 33
- **Autres contacts à votre arrivée**



 voir plan du campus
page 29

LA DIRECTION DES RÉSIDENCES

Est responsable de l'administration du service logement et des questions relatives à la vie résidentielle à l'INSA.

INSA Lyon - Résidence J
11, allée du Rhône - 69621 Villeurbanne CEDEX France
Tél. : +33 [0]4 72 43 79 68/ 79 61 / 88 91 - ddr@insa-lyon.fr

LA DIRECTION DES RESTAURANTS

Bâtiment Le Galilée - 6/8 Avenue Jean Capelle
69 621 Villeurbanne CEDEX France
Tél. : +33 [0]4 72 43 72 70 - accrest@insa-lyon.fr

CONSEILLERS ACADÉMIQUES INTERNATIONAUX

Veillez contacter votre département en arrivant.

- **Biochimie et Biotechnologies (BB)**

Stéphane CHAMBERT / stephane.chambert@insa-lyon.fr

- **Bioinformatique et Modélisation (BIM)**

Stéphane CHAMBERT / stephane.chambert@insa-lyon.fr

- **Génie Civil et Urbanisme (GCU)**

Jean-François GEORGIN / jean-francois.georgin@insa-lyon.fr

- **Génie Electrique (GE)**

Florin HUTU / florin-doru.hutu@insa-lyon.fr

- **Génie Energétique et Environnement (GEN)**

Rémi REVELLIN / remi.revellin@insa-lyon.fr

- **Génie Industriel (GI)**

Eric NIEL / eric.niel@insa-lyon.fr

- **Informatique (IF)**

Omar HASAN / omar.hasan@insa-lyon.fr

- **Génie Mécanique Conception (GMC)**

Minh Tu PHAM / minh-tu.pham@insa-lyon.fr

- **Génie Mécanique Développement (GMD)**

Benyebka BOU-SAÏD / benyebka.bou-said@insa-lyon.fr

- **Génie Mécanique Procédés Plasturgie (GMPP)**

Abderrahim MAAZOUZ / abderrahim.maazouz@insa-lyon.fr

- **Science et Génie des Matériaux (SGM)**

Bruno MASENELLI / bruno.masenelli@insa-lyon.fr

- **Télécommunication, Services & Usages (TC)**

Isabelle AUGÉ-BLUM / tc.ri@insa-lyon.fr



FORMALITÉS ADMINISTRATIVES

Pour être accueilli dans le cadre d'un programme communautaire (Erasmus...) ou d'un accord bilatéral entre votre établissement et l'INSA Lyon, vous devez contacter l'année qui précède votre mobilité le Service des Relations Internationales de votre établissement d'origine.

VOTRE STATUT À L'INSA LYON

Après acceptation de votre candidature par la commission de sélection pour le programme d'échange ou par le jury d'admission pour les programmes de double diplôme, à l'arrivée à l'INSA Lyon, vous serez inscrit(e) en tant que :

- **Etudiant(e) d'échange** – si votre université a signé un accord avec l'INSA Lyon
- **Etudiant(e) d'échange en jumelage** – si vous venez d'une université ou d'un réseau (ex. ISEP) ayant signé un accord spécifique de jumelage avec l'INSA Lyon
- **Etudiant(e) en cursus diplômant** – si votre université a signé un accord pour le programme de double diplôme avec l'INSA Lyon
- **Etudiant(e) visiteur** – s'il n'y a pas d'accord bilatéral entre l'INSA Lyon et votre université*

* Dans ce cas vous devrez payer les frais de scolarité.



DROIT DE SÉJOUR ET VALIDATION DU VISA

L'équipe du Pôle Mobilité Entrante au Service de la Scolarité de l'INSA Lyon (bât. Camille Claudel, voir plan du campus page 29) vous aidera à effectuer selon le cas, les démarches administratives :

- **pour la validation de visa long séjour auprès de l'OFII (Office Français de l'Immigration et de l'Intégration)**
- **pour la demande de votre titre de séjour auprès de la Préfecture du Rhône.**

Pour bien compléter le dossier pour l'OFII ou la Préfecture, tous les étudiants internationaux doivent fournir à l'arrivée en France pour les démarches administratives :

- **l'original de leur certificat de naissance** (traduit en français par le Consulat/l'Ambassade de France dans le pays d'origine ou par un traducteur assermenté à Lyon si nécessaire).

[liste disponible au Service Scolarité et sur

http://www.ca-lyon.justice.fr/images/stories/experts/liste_des_interptes_traducteurs_extrait_de_la_liste_principale_des_experts_judiciaires.pdf





• Pour les demandeurs d'un visa long séjour,

- si vous effectuez le contrôle médical au Consulat de France de votre pays, **n'oubliez pas d'apporter l'original de ce certificat, qui vous sera délivré à l'issue de cette visite.**
- si le contrôle médical ne s'effectue pas au Consulat de France dans votre pays, vous allez être convoqué(e) à l'OFII après le dépôt de votre dossier de demande de validation de votre visa, une fois arrivé(e) en France.

SÉCURITÉ SOCIALE ET AUTRES ASSURANCES À SOUSCRIRE DURANT LE SÉJOUR EN FRANCE

Les étudiants acceptés en programme d'échange ou double diplôme sont inscrits dans leur établissement d'origine et dans l'établissement d'accueil (INSA Lyon).

Les assurances suivantes sont obligatoires durant le séjour en France :

• Assurance privée

Les étudiants d'échange doivent obligatoirement contracter à leurs frais avant leur départ vers la France, une assurance privée (maladie, accident et responsabilité civile) couvrant uniquement la période entre leur arrivée en France et le 30 septembre 2015.

• Régime de la Sécurité sociale française

Pour l'assurance santé, à partir du 1^{er} octobre 2015, les étudiants internationaux inscrits à l'INSA Lyon doivent obligatoirement correspondre à un de ces critères :

• LES RESSORTISSANTS DE L'UNION EUROPÉENNE :

- doivent être en possession de la carte européenne d'assurance maladie (CEAM), valide durant leur séjour en France
- Si non, ils devront être obligatoirement affiliés à la sécurité sociale française (SMERA ou LMDE) ; tarif à payer : 213€ pour l'année 2014/2015.

• LES ÉTUDIANTS NON RESSORTISSANTS DE L'UNION EUROPÉENNE :

- devront être obligatoirement* affiliés à la sécurité sociale française (SMERA ou LMDE) ; tarif à payer : 213€ pour l'année 2014/2015.

** Sont exemptés uniquement les étudiants canadiens (Québec) présentant à l'inscription le formulaire SE 401 Q 106*



Important : Les étudiants qui viennent effectuer un échange de moins de 3 mois en France ne relèvent pas du régime étudiant de l'assurance maladie. Par conséquent, surtout pour les ressortissants des pays non européens ou ceux n'ayant pas la carte européenne d'assurance maladie, il est indispensable de souscrire à une assurance dans leurs pays d'origine qui sera aussi valable en France pour la totalité du séjour en échange en France.

• Assurance responsabilité locative

Les étudiants logés dans l'une des résidences du campus de l'INSA Lyon ont l'obligation de souscrire, pour le logement, à une assurance responsabilité civile locative.

• Assurance responsabilité civile

Les étudiants en échange inscrits à l'INSA Lyon doivent souscrire à une responsabilité civile.



RÉCAPITULATIF AVANT VOTRE DÉPART

Vous devez arriver en France avec les documents suivants :

• Si vous êtes ressortissant de l'Espace Economique Européen :

- Carte nationale d'identité ou passeport en cours de validité
- Certificat de naissance, avec si besoin sa traduction en français
- Carte Européenne d'Assurance Maladie (CEAM)

• Si vous êtes ressortissant d'un autre pays :

- Passeport en cours de validité revêtu du visa long séjour [obtenu à l'Ambassade/au Consulat de France dans votre pays] et le 30 septembre 2015
- Assurance maladie/hospitalisation, entre votre arrivée
- Certificat de naissance, avec si besoin sa traduction en français
- Certificat médical (le cas échéant)


VOTRE SÉJOUR À L'INSA LYON

L'HÉBERGEMENT

L'INSA Lyon dispose de **11 résidences mixtes** et peut ainsi offrir aux élèves qui le souhaitent la possibilité d'être hébergés.

• Descriptif des logements

Tous les appartements sont meublés (lit, bureau, chaise, armoire ou placard) équipés de salle de bain avec WC et kitchenette. Les draps et les couvertures sont fournis aux étudiants étrangers sur demande. Il est possible d'échanger ses draps sales contre des draps propres tous les 15 jours, à la lingerie. Le linge peut être lavé dans les laveries des résidences ou dans les laveries extérieures à l'INSA. Date maximum du bail : **30 juin**.



	Types	Tarifs [2015-2016]/ mois/étudiant
T1	1 chambre individuelle	de 360 à 531 €
T1 bis 1	2 chambres individuelles	de 370 à 454 €
T1 bis2	1 chambre pour 2 personnes	de 257 à 354 €
T1 bis3	1 chambre pour 1 personne 1 chambre pour 2 personnes	de 334 à 354 € de 313 à 348 €

L'INSA perçoit directement l'aide au logement (CAF) pour tous les résidents.

Important

- 1 / Frais de dossier pour chaque primo-arrivant : 40 €
- 2 / Caution pour la location d'un logement : 300 € (remboursables après le séjour [délai 2 à 3 mois]. Penser à laisser votre compte bancaire français ouvert pendant encore 3 mois après votre départ ou à communiquer à l'Agence comptable le RIB de votre compte à l'étranger.
- 3 / L'assurance « responsabilité civile locative » est obligatoire et peut être souscrite auprès d'une mutuelle étudiante SMERRA ou LMDE ou d'une banque (le coût mensuel est d'environ 12€). L'attestation doit être remise dans un délai de 15 jours après signature du bail à la Direction des Résidences.
- 4 / Toute dégradation constatée dans les parties communes sera à la charge du ou des responsables.



<http://www.insa-lyon.fr/fr/vie-etudiante/vivre-sur-le-campus-lyontech/les-residences/les-residences>



Les charges des logements incluent le chauffage, l'électricité, l'eau (et les abonnements liés), le mobilier, les taxes d'habitation et d'enlèvement des ordures ménagères, l'accès gratuit à Internet et l'usage des locaux communs.

ÉTUDIANTS EN «JUMELAGE»

Conformément aux accords signés, certains étudiants des Etats-Unis et d'Inde ne paient à l'INSA ni leur nourriture, ni leur hébergement. Ils doivent cependant s'acquitter d'une caution pour la chambre de 300 €.

• Le règlement d'hébergement

La tranquillité des résidents étant la base d'une bonne cohabitation, **les étudiants logés doivent respecter les dispositions du règlement sanitaire départemental, les arrêtés municipaux et préfectoraux et le règlement d'hébergement** (fonctionnement, consignes de sécurité...) **propres aux résidences de l'INSA**. Dès votre installation, un règlement des résidences vous sera fourni. Vous devrez vous conformer à celui-ci, sous peine d'éviction des résidences.

• Les étudiants qui souhaitent loger hors du campus

Ils peuvent s'adresser à des agences de location ou au CROUS (Centre Régional des Œuvres Universitaires et Scolaires).

Le CROUS est un organisme qui gère 6 500 logements en résidences universitaires et environ 1 500 chambres chez des particuliers à Lyon (ces logements, fortement subventionnés, sont toutefois réservés aux étudiants qui en ont le plus besoin).

Pour en bénéficier, il vous faudra prendre directement contact avec le CROUS. L'INSA se porte garant pour le logement des étudiants résidant sur le campus. Pour tout logement hors INSA, il est nécessaire de prévoir qu'une personne se porte garante du paiement par l'étudiant de ses frais de location.

 Pour les logements universitaires en dehors de l'INSA, contactez le CROUS :
Tél. : +33 (0)4 72 80 17 70
www.crous-lyon.fr



> Attention : les agences de location demandent généralement la caution d'une personne résidant en France pour accorder à l'étudiant un bail.

LA RESTAURATION

<http://www.insa-lyon.fr/vie-etudiante/vivre-sur-le-campus-lyontech/la-restauration/la-restauration>

Vous aurez certainement l'occasion de goûter à la gastronomie lyonnaise qui fait la renommée de notre ville. En ce qui concerne le quotidien, l'INSA Lyon dispose de quatre restaurants principaux.

	Petits-déjeuner	Déjeuner	Dîner
Le Galilée Le Castor et Pollux (1100 places)	Oui	Self-service	Oui
Le Prévert (132 places)	Non	Sandwicherie	Oui
Le Grillon	Non	Grill	Non
L'Olivier	Oui	Pizzeria / Pâtes	Non
Le Point A	Oui	Non	Non

FORFAITS / TARIFS 2015-2016		
Forfait 7/7 ou 5/7 accessibles à tous les étudiants logés ou externe		
Forfaits 7/7	6 petits déjeuner +13 déjeuners/dîners par semaine, du lundi au dimanche	
	montant hebdomadaire	51,41 €
	montant annuel	2004,99 €
Forfait 5/7	5 petits déjeuners + 10 déjeuners/ dîners par semaine du lundi au vendredi (hors vacances)	
	montant hebdomadaire	47 €
	montant annuel	1 645,00 €
Forfait accessibles aux étudiants de la 3^e à la 5^e année et aux étudiants non logés de la 1^{re} à la 5^e année		
Forfait 20	20 déjeuners/dîners par mois	
	montant mensuel	81,00 €
Repas à l'unité (montant unitaire)		
Repas accessibles aux étudiants de la 3 ^e à la 5 ^e année et aux étudiants non logés de la 1 ^{re} à la 5 ^e année et aux doctorants non salariés de l'INSA		4,25 €
Repas pour un étudiant extérieur		4,40 €
Repas pour un «invité» sur une carte étudiant		5,20 €



La facturation est établie chaque mois sur la base d'un forfait indivisible. Le forfait mensuel s'adresse en particulier aux étudiants présents seulement une partie de l'année.

En dehors de vos études, la vie au quotidien à l'INSA Lyon peut être la source de nombreuses activités et de moments privilégiés pour découvrir la culture de notre pays. L'INSA Lyon a mis à la disposition de ses élèves d'importantes infrastructures sportives et culturelles.

Soucieuse de l'épanouissement personnel de ses élèves, l'école vous offre la possibilité de développer vos talents et de vous détendre en participant à une importante vie associative dans tous les domaines culturels, sportifs et de loisirs.

• Elèves en situation de handicap

Afin de faciliter la réussite des parcours de chacun, la Cellule Handicap assure l'accueil et le suivi des élèves en situation de handicap (moteur, sensoriel, psychique, maladie invalidante, troubles du langage...), et coordonne l'ensemble des actions mises en place en collaboration avec les différents services de l'INSA (aménagements de la scolarité, et/ou des examens, aides techniques, accessibilité...). N'hésitez pas à contacter la Cellule Handicap dès que possible pour faciliter le bon déroulement de votre scolarité.

• Service social des étudiants

Le service social est chargé d'apporter écoute, soutien, accompagnement, suivi personnalisé, conseils et informations à tous les étudiants pour favoriser leur réussite individuelle et sociale.

• La vie associative

Elle est gérée par le **Bureau des Elèves** (BdE) qui fédère plus de 130 clubs. Le BdE améliore, par divers services, la vie des élèves sur le campus.

Installé dans la Maison des Etudiants (voir plan p.29), lieu de rencontres, catalyseur et fédérateur des initiatives étudiantes, les élèves de l'INSA Lyon bénéficient d'un espace de 1 000 m². C'est un lieu privilégié favorisant une vie sociale et d'échanges où convergent les informations, non seulement sur les études, mais aussi sur la vie culturelle et associative. Dans des espaces très colorés, vous trouverez un véritable pôle de détente et de services (photocopie, papeterie, point presse, carte téléphone...), un service de prêts culturels (bandes dessinées...), une salle de photocopieurs, des salles de travail et de réunion, une salle de télévision, un kiosque d'information, une coopérative où des produits de consommation courante sont en vente...

BEST est une association étudiante qui a pour but de faciliter l'intégration des étudiants d'échange sur le campus.

<http://best.insa-lyon.fr> - best.asso@insa-lyon.fr

• La culture

Proche de la Maison des Etudiants, **l'INSA Lyon dispose d'une grande salle de spectacles, la Rotonde des Humanités, gérée par les étudiants.** Chaque jour et tout au long de l'année, cette salle accueille soit des spectacles organisés par l'école (théâtre, danse, musique, cinéma...) soit des spectacles extérieurs.

**Contact Cellule
Handicap Etudiants**
Tél. : +33 (0)4 72 43 74 50
[cellule.handicap-etudiants
@insa-lyon.fr](mailto:cellule.handicap-etudiants@insa-lyon.fr)

Service social des étudiants
Tél. : +33 (0)4 72 43 81 01
[service.social-etudiants
@insa-lyon.fr](mailto:service.social-etudiants@insa-lyon.fr)

[http://rotonde.asso
.insa-lyon.fr/wordpress/](http://rotonde.asso.insa-lyon.fr/wordpress/)

Bureau des Elèves
Tél. : +33 (0)4 72 43 82 29
bde.courrier@insa-lyon.fr
<http://bde.insa-lyon.fr>



Parmi les manifestations culturelles les plus célèbres de l'Ecole, on peut citer «Les 24 heures de l'INSA» [une course cycliste au mois de mai de 24 heures avec près de 20 000 visiteurs], le festival «Un Doua de Jazz» à la renommée grandissante, un festival de BD, un carnaval «humanitaire»...

Le Service Culturel localisé au Centre des Humanités, édite un programme culturel présentant les spectacles qui se dérouleront à l'INSA Lyon. Tél. : +33 (0)4 72 43 85 67.

• Le sport

Le sport est organisé par le Centre des Sports de l'INSA Lyon.

> Pour les élèves ayant choisi d'intégrer cette activité dans leur formation, le sport se pratique :

- soit dans le cadre du cours de sport, prévu par le département d'accueil (validation : 1 crédit ECTS par semestre),
- soit dans le cadre de l'Association Sportive, pour les élèves qui choisissent une pratique de compétition, et qui sont sélectionnés dans les équipes de l'INSA Lyon (validation : 1 crédit ECTS par semestre).

> Pour les élèves qui choisissent de ne pas valider de crédit sport :

- ils peuvent être intégrés dans les équipes représentant l'INSA Lyon lors des compétitions universitaires [s'ils sont sélectionnés]
- des clubs d'étudiants, gérés par le Bureau des Elèves, offrent des activités sportives.

Remarque : pour participer aux compétitions dans le cadre de l'Association Sportive, un certificat médical de non contre-indication à la pratique du sport en compétition est nécessaire. Ce certificat doit être délivré par un médecin français, ou un médecin du pays d'origine, validé par l'Ambassade de France du pays. Les brillants résultats sportifs de l'Association sportive permettent à l'INSA Lyon de se placer parmi les meilleures Grandes Ecoles françaises. L'Ecole est aussi très fière d'envoyer quelques-uns de ses élèves dans les délégations olympiques françaises.

La Section Sportive de Haut Niveau, mise en place depuis 1981, permet à des sportifs de haut niveau de préparer le diplôme d'ingénieur INSA tout en pratiquant leur sport. Pour connaître les différentes manifestations sportives ou culturelles de l'année, vous pouvez vous adresser au : Centre des Sports - Bâtiment Piscine Universitaire
Tél. : +33 (0)4 72 43 81 38 ou 85 98 - sports@insa-lyon.fr

• Bibliothèque Marie-Curie

- Collections disponibles :
- 80 000 livres en libre accès et 20 000 ebooks
 - 360 abonnements à des revues papier
 - 5 900 abonnements à des revues numériques
 - 24 bases de données spécialisées : presse, scientifiques, encyclopédies en français et en anglais
 - des photocopies de cours papier et numérisés.

Horaires d'ouverture

- Période scolaire :
Lundi>vendredi : 9h/19h,
Samedi : 9h/12h
 - Avant les partiels
[décembre/janvier et mai/juin] :
Lundi>vendredi : 9h/22h
Samedi : 9h/17h
 - Vacances scolaires :
Lundi>jeudi : 13h/17h
Vendredi : 13h/16h
- Tél. : +33 (0)4 72 43 81 40
(voir plans d'accès P 29)

Fanny Gibert, 3^e année GMD
8^e au Classement Général
de la Coupe du Monde senior
2014,
Vice-championne de France de
Bloc sénior 2014



Jean-Christophe Perraud,
Ancien élève INSA Lyon,
2^e du 101e Tour De France,
élu Vélo d'Or Français 2014



VOTRE SÉJOUR À LYON

LE CLIMAT

Le climat lyonnais est à tendance continentale avec des étés chauds [25°C à 30°C en moyenne] et des hivers qui sont rarement très rudes [5°C à -2°C en moyenne] avec des chutes de neige. L'automne et le printemps sont un peu pluvieux.

LYON, VILLE UNIVERSITAIRE


L'agglomération de Lyon - 2^e de France - compte 1,2 millions d'habitants et 120 000 étudiants. Située à un carrefour européen, cette ville d'histoire et de culture possède un tissu industriel diversifié où sont implantées de nombreuses grandes entreprises. Son rayonnement international et son environnement culturel exceptionnel en font un lieu de communication puissant et ouvert. Métropole européenne, Lyon est au cœur d'un dense réseau de voies de communication. Autoroutes et voies ferrées convergent vers cette cité.

Par le rail, Paris est à deux heures de Lyon que desservent chaque jour des dizaines de TGV (Train à Grande Vitesse) et de trains internationaux.

Par avion, 49 lignes internationales et 30 lignes nationales transitent par l'Aéroport de Lyon Saint-Exupéry.

Lyon est aussi une grande ville universitaire qui séduit chaque année de nombreux étudiants.

Pour en savoir plus
sur la ville de Lyon :
www.lyon.fr



L'Université de Lyon (UdL) réunit 11 établissements d'enseignement supérieur dont l'INSA Lyon, et 1 organisme de recherche.

Chaque année, **16 000 étudiants étrangers** viennent à Lyon dont 2 500 dans le cadre d'accords d'échanges.

Les établissements de l'Université de Lyon ont signé une convention qui permet à tout étudiant étranger, inscrit dans un des établissements de UdL, de suivre gratuitement dans les autres établissements des cours dans des disciplines qui l'intéressent.

<http://www.universite-lyon.fr>
Contact UDL :
Tél. : +33 (0)4 37 37 43 36
international@universite-lyon.fr

LES TRANSPORTS URBAINS

• Les transports en commun lyonnais (TCL)

L'agglomération lyonnaise est desservie par un réseau de transports en commun (funiculaire, tramways, métro et bus). Le réseau TCL fonctionne de 5h00 à minuit tous les jours. Le campus est relié au centre-ville par une ligne de bus nocturne fonctionnant jusqu'à 4h du matin les jeudis, vendredis et samedis soirs.

Le ticket est valable aussi bien sur le réseau Bus que Métro, pour un déplacement et dans la limite d'une heure.

Tarifs 2015 : 1 ticket à l'unité : 1,80 € - Carnet de 10 tickets : 15,90 € (13,30 euros pour étudiants et scolaires)

Tarif réduit pour les étudiants de moins de 28 ans avec la carte d'abonnement mensuel CAMPUS : 28,80 €/mois.

Carte à établir dans une agence TCL [la plus proche : Agence Part Dieu, Métro B] avec une pièce d'identité, votre carte d'étudiant ainsi qu'un justificatif de domicile et une photo d'identité.

Frais d'établissement de carte : 5 €.

www.tcl.fr
<http://velov.grandlyon.com>

L'INSA Lyon est desservi par le tramway T1 [Debourg-IUT Feyssine], arrêt «La Doua-Gaston Berger» et «INSA-Einstein». (Voir plan du métro page 30)

• Les vélos : VELO'V

Vous pouvez louer un vélo dans une des 300 stations Vélo'V réparties entre Lyon et Villeurbanne.

Une fois votre déplacement effectué, il suffit de restituer le vélo dans n'importe quelle station. De nombreuses stations se trouvent à proximité ou dans le campus de l'INSA.

Carte velo'v : 15 € par an jusqu'à 25 ans (et 25€ ensuite), ensuite la location des vélos est gratuite la première 1/2h, puis coûte 0,75 € la première heure suivante et chaque 1/2h supplémentaire coûte 1,50 € .



• La Monnaie et les banques

Comme dans tout l'Espace Economique Européen, l'unité monétaire est l'EURO (€) divisé en 100 centimes d'euros. Il existe des pièces de 1, 2, 5, 10, 20, 50 centimes et de 1 et 2 euros. Les billets peuvent être de 5, 10, 20, 50, 100, 200 et 500 euros.

Attention de nombreux commerces refusent les billets de 200 et 500 euros.

Vous pouvez ouvrir un compte bancaire dans un bureau de poste ou dans n'importe quelle banque. Un compte non-résident s'ouvre très facilement dans la plupart des cas : la présentation de votre passeport et un justificatif de domicile en France suffisent (la Direction des Résidences remet aux étudiants logés un certificat de résidence).

Les heures d'ouvertures les plus fréquentes sont, du mardi au samedi, de 9 heures à 12 heures et de 14 heures à 17 heures.

Il est recommandé de posséder une Carte Bancaire Internationale pour vos achats en France.



• Le shopping

Dans le Centre de Villeurbanne, vous trouverez aux Gratte-Ciel de nombreux petits commerces, en général ouverts du lundi au samedi de 10 heures à 19 heures.

Pour de nombreux magasins, le jour de fermeture hebdomadaire est le lundi. Les Grandes Surfaces de distribution (Carrefour, Auchan, Leclerc...) sont en général ouvertes du lundi au samedi de 9 heures à 22 heures.

A 15 mn de tramway de l'INSA, le centre commercial de la Part-Dieu (230 boutiques) est ouvert de 9h30 à 20h.

Il existe également tout au long de la semaine des marchés de fruits et légumes (Croix Luizet, Place Wilson, Gratte Ciel).

• Le téléphone fixe

En France, le numéro de téléphone comprend 10 chiffres. Il commence par zéro suivi d'un indicatif de région (01 : pour la région Parisienne, 04 : pour la région de Lyon...). Pour obtenir les DOM TOM ou l'étranger, il faut faire le 00 puis l'indicatif du pays [33], celui de la ville et ensuite le numéro de votre correspondant. Vous trouverez les différents indicatifs dans tous les annuaires téléphoniques.



• Le téléphone mobile

Si vous désirez avoir un téléphone portable en France, vous pouvez souscrire un abonnement auprès de l'un des 4 opérateurs suivants (ou bien de leurs filiales) :

www.sfr.fr

www.orange.fr

www.bouyguetelecom.fr

www.free.fr

http://www

Consultez leurs sites pour voir les nombreux forfaits bloqués ou non, avec ou sans période obligatoire d'engagement.

Les cabines de téléphone publiques fonctionnent avec des cartes téléphoniques que vous pouvez acheter dans les bureaux de poste ou les bureaux de tabac. En ce qui concerne le courrier, les timbres sont en vente à la Poste ou dans les bureaux de tabac. Les bureaux de poste sont généralement ouverts du lundi au vendredi de 8h45 à 18h30 et le samedi de 8h30 à 12h.

• Le Courrier

Pour envoyer un courrier en France il faut indiquer : le nom de l'établissement, le nom de la personne, le bâtiment, le n° de chambre, le n° et le nom de la rue, le code postal de la ville et le nom du pays.

[ex : INSA Lyon

Service de scolarité – Bât. Camille Claudel

8, allée du Rhône

69621 Villeurbanne CEDEX – France]

• Internet

Pour les étudiants logés à l'INSA, l'accès à internet dans votre résidence sera activé peu après votre arrivée [séjour minimum 1 mois]. Cependant, les chambres ne sont pas équipées d'ordinateurs.

Certains bâtiments de l'INSA sont accessibles en wifi.

LYON LOISIRS

En venant à l'INSA Lyon, vous aurez la chance de découvrir la culture française à travers une très belle ville, Lyon, véritable invitation au voyage.

• Lyon, une ville d'histoire...

Deux mille ans d'histoire ont laissé un riche patrimoine. Entre Rhône et Saône, d'une colline à l'autre, Lyon vous séduira par ses vingt siècles d'existence et toutes ses richesses [gallo-romaines, médiévales, Renaissance, contemporaines et aussi industrielles].

Lyon est notamment célèbre pour le tissage de la soie.

Vous découvrirez les Lyonnais célèbres, Ampère, Pasteur, les frères Lumière... sur la fresque du mur des Lyonnais, rue de la Martinière.

Si vous aimez flâner, vous pourrez découvrir le Vieux-Lyon appelé quartier Saint-Jean.

Ce quartier retrace l'histoire de Lyon au Moyen-Âge et de sa cathédrale construite entre le XIIe et le XVIe siècle. Elle illustre parfaitement les transitions architecturales du style roman au style gothique.



Dans cet ensemble architectural exceptionnel Renaissance, vous découvrirez les rues anciennes avec leurs cours intérieures ainsi que les fameuses traboules, passages étroits couverts permettant de passer d'une rue à une autre à travers un pâté de maisons. Depuis 1998, le site historique de Lyon est inscrit au patrimoine mondial de l'humanité par l'UNESCO.

A quelques hauteurs de ce magnifique quartier, vous vous laisserez guider jusqu'à la colline de Fourvière. De là, vous aurez une magnifique vue panoramique de la ville de Lyon.

En traversant la Saône, vous rejoindrez la Presqu'île où se situe une des plus vastes places d'Europe : la Place Bellecour mais aussi la Place des Célestins, la Place des Terreaux, l'Opéra, l'Hôtel de ville, les rues piétonnes République et Victor Hugo...

... de culture et de détente

A quelques minutes du campus de l'INSA Lyon, se situe le poumon vert de la ville : le Parc de la Tête d'Or, célèbre pour ses larges pelouses, son lac, ses remarquables roseraies, ses serres tropicales et son zoo gratuit. Une piste de 4 km longeant les grilles extérieures du Parc est idéale pour la pratique du jogging, du vélo et du roller.

Tout près du parc, la Cité internationale héberge le Palais des congrès, le Musée d'Art contemporain et plusieurs salles de cinéma. A ce propos, savez-vous que les inventeurs du cinéma, à la fin du XIX^e siècle, sont les frères Auguste et Louis Lumière, de Lyon ? Vous pouvez visiter le Musée de l'institut Lumière.

Pour ceux qui aiment les sports d'hiver et les sports nautiques, les premières pistes de ski sont à 150 km de Lyon et la mer Méditerranée à 300 km !

Pour en savoir plus sur la ville de Lyon, vous pouvez consulter le site de la Ville de Lyon : www.lyon.fr et celui de la région www.rhonealpes-tourisme.fr

Pour plus d'informations touristiques, consulter le site de l'office du tourisme : www.lyon-france.com

www.lyon.fr
www.rhonealpes-tourisme.fr



A VOTRE ARRIVÉE



Arrivées
Arrivals 5 ↓

POUR SE RENDRE À L'INSA LYON

• Par avion

- DE L'AÉROPORT DE LYON-SAINT EXUPÉRY

VERS LA GARE SNCF DE LA PART-DIEU :

Lyon dispose d'un aéroport international, Lyon Saint-Exupéry, reliant la plupart des grandes villes européennes.

« Rhônexpress » assure la liaison Aéroport/Part-Dieu toutes les 15 minutes de 6h à 21h, toutes les 30 minutes de 5h à 6h et de 21h à 24h. Aller Simple Jeunes de 12 à 25 ans 13 €.

Le coût d'un taxi, de l'aéroport à l'INSA Lyon, s'élève à environ 50 €.

- DE L'AÉROPORT DE ROISSY CHARLES DE GAULLE

TGV toutes les heures (2h de trajet direct) vers la Gare de Lyon Part-Dieu.

> prendre le tram **T1** direction «IUT Feysine» et descendre à l'arrêt «**INSA Einstein**».

• Par le train

Lyon dispose de deux grandes gares - Lyon Part Dieu et Lyon Perrache - qui desservent toutes les grandes villes d'Europe. Lyon est sur le réseau TGV (Train à Grande Vitesse) et offre une liaison directe avec Paris (2h), l'aéroport de Paris Roissy-Charles de Gaulle (2h), Lille (3h), Marseille (1h40), Bruxelles, Londres...
<http://voyage-sncf.com>

- DES GARES SNCF DE LA PART-DIEU OU DE PERRACHE VERS L'INSA LYON :

Acheter 1 ticket tcl : 1,80 €

> prendre le tram **T1** direction « IUT Feysine » et descendre à l'arrêt « **INSA Einstein** ».



VOTRE ACCUEIL

• Pour ceux qui sont inscrits à l'école d'été

- l'accueil s'effectuera les **18 et 19 août 2015**.
Rendez-vous à la loge de la résidence B ou quelqu'un vous accompagnera pour votre installation dans votre chambre définitive.

- Les cours de français se dérouleront **du 20 août au 11 septembre 2015, bâtiment les Humanités, 3^e étage**.

- Tarifs 2015 :

- Hébergement : *cf page 16*
- Restauration école d'été : **16,90 € / jour**
[petits déjeuner/déjeuners/dîners]
- Forfait animation : **55 €**

• Pour ceux qui arrivent en septembre

Vous serez accueillis par le service de la scolarité en concertation avec le service des résidences

Bât. Camille Claudel, 1^{er} étage - du lundi au vendredi de 8h30 à 11h45 et 13h30 à 16h30 (15h00 le vendredi) [voir plan p. 29].

Il n'y a pas d'accueil en dehors de ces horaires, ni le samedi ni le dimanche, ni les jours fériés.

QUELQUES LIENS UTILES

LES CONSULATS

• Annuaire des consulats

www.lyon.fr > Accueil > Consulats

AUTRES ADRESSES

• Association Lyon International

7, rue Major Martin - 69001 Lyon - Tél. : +33 [0]4 78 30 59 37

Cette association regroupe des familles lyonnaises qui invitent des étudiants étrangers de passage à Lyon à déjeuner ou à dîner et organisent des sorties.

<http://www.lyon-international.org/>

• Office de Tourisme

Place Bellecour - 69002 Lyon - Tél. : +33 [0]4 72 77 69 69.

L'Office de Tourisme est situé dans le pavillon de la place Bellecour.

www.lyon-france.com

COMMERCES ET SERVICES À PROXIMITÉ DU CAMPUS

• Banques

- LCL Crédit Lyonnais :

128 bd du 11 novembre 1918 - Villeurbanne - Tél. : +33 [0]820 824 905

- Caisse d'Epargne : Agence Croix Luizet

171 avenue Roger Salengro - Villeurbanne - Tél. : +33 [0]4 78 89 86 16

- Banque Populaire Loire et Lyonnais :

8, av. Condorcet - Villeurbanne - Tél. : +33 [0]811 905 600

- BNP Paribas :

61, av. Condorcet - Villeurbanne - Tél. : +33 [0]820 820 001

- Société Générale: Agence Château Gaillard

38 avenue Roger Salengro - Villeurbanne - Tél. +33 [0]4 78 93 29 20

• Commissariat de Police de Villeurbanne :

225, cours Emile Zola - Villeurbanne - Tél. : +33 [0]4 72 69 10 60

• Clinique du Tonkin :

29, rue du Tonkin - Villeurbanne - Tél. : +33 [0]4 72 44 66 00

[service d'urgences]

• Pharmacies :

- Pharmacie Condorcet :

15, avenue Condorcet - Villeurbanne - Tél. : +33 [0]4 78 89 67 05

- Pharmacie Villegas :

166, avenue Roger Salengro - Villeurbanne - Tél. : +33 [0]4 78 93 51 40

• Bureau de Poste Croix Luizet :

160, avenue Roger Salengro - Villeurbanne - Tél. : +33 [0]4 72 69 57 40

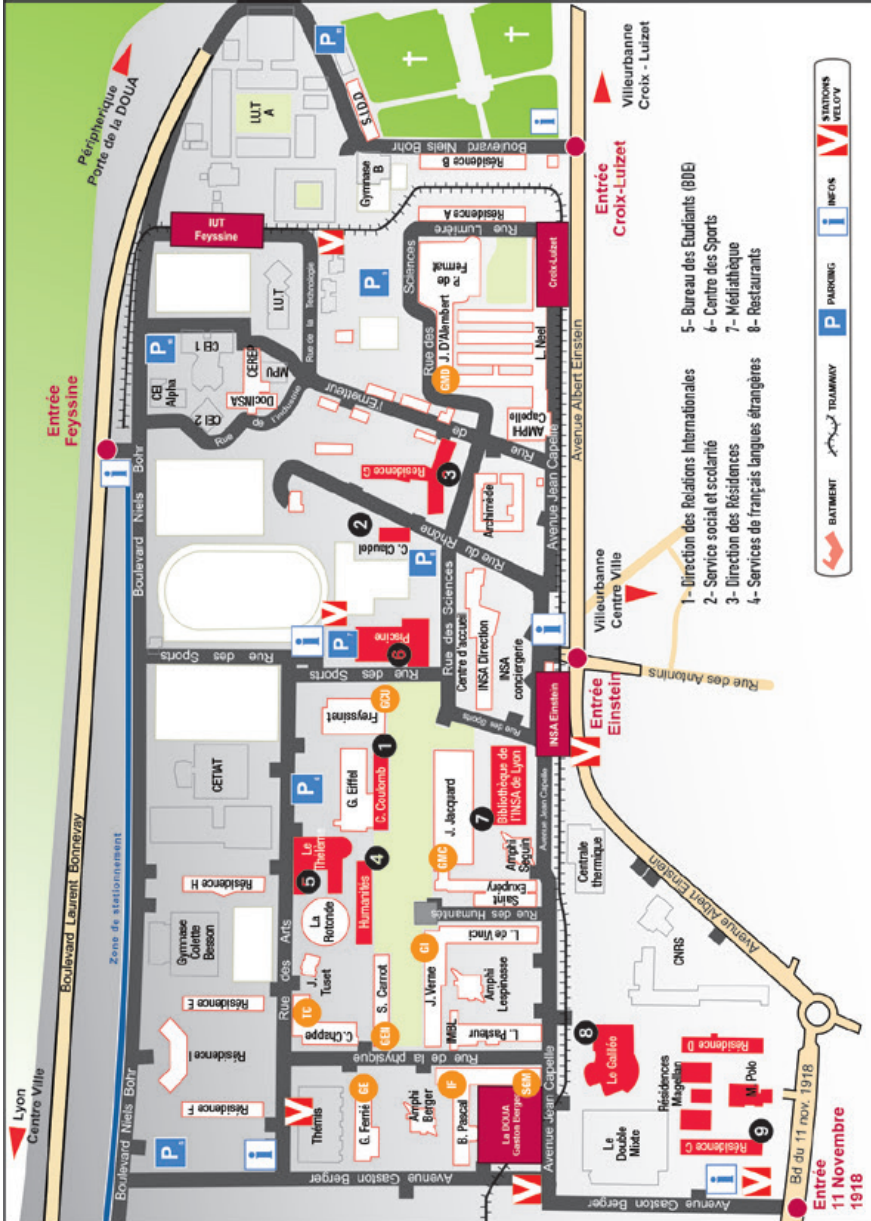
• Supermarché Carrefour Market :

61, avenue Roger Salengro 69100 Villeurbanne

• Petit Casino

11 Avenue Condorcet 69100 Villeurbanne

Plan du campus



INDEX

A					
Accueil	6, 7, 22				
Admission	13				
Adresses utiles	27, 28				
Aéroport	26				
Ambassade	13, 15				
Amerinsa	5, 7				
Asinsa	5, 7				
Assistante sociale	19				
Assurance	14, 15				
B					
Bienvenue	4				
Banque	23, 28				
Bibliothèque	20				
Bureau des Elèves	19				
Bus	22				
C					
Calendrier (universitaire)	9				
Campus	29				
Carte de séjour	17				
Caution	16, 17				
Climat	21				
Compte bancaire	16, 23				
Consulat	27				
Contact	11				
Courrier	24				
Couverture sociale	14				
Culture	19, 20				
D					
Département	7, 12				
E					
ECTS	8				
Eurinsa	5, 7				
Externat	17				
F					
FLE	4, 5, 10, 27				
Formation	6, 7, 8				
Frais de pension	18				
G					
Gare	21, 26				
H					
Hébergement	16, 17, 27				
Hôpital	28				
L					
Logement	16, 17				
Loisirs	24, 25				
M					
Magazines	20				
Manifestations culturelles	19, 20				
Métro	22, 30				
Monnaie	23				
Musée	25				
Mutuelle	14, 15				
O					
Office de tourisme	27				
P					
Parc	25				
Passeport	13, 15				
Patrimoine	24, 25				
Pharmacie	28				
Plan du campus	29				
Poste	24, 28				
R					
Résidence	16, 17				
Responsabilité civile	15				
Restaurant	18, 29				
Rotonde des Humanités	19, 29				
S					
Santé	14, 28				
Scan	5, 7				
Service culturel	19, 20				
Service social	19				
Spectacle	10, 19				
Sport	20				
T					
Téléphone	23				
Timbre	24				
Tourisme	24, 25				
Train	26				
Transports	22, 30				
U					
Université de Lyon	22				
V					
Vacances scolaires	9				
Vie associative	19				
Vieux-Lyon	24				
Ville Universitaire	21				



DIRECTION DES RELATIONS INTERNATIONALES

Bâtiment Coulomb
34, avenue des Arts
69621 Villeurbanne CEDEX - France

Tél : + 33 [0]4 72 43 83 91
Email : dri@insa-lyon.fr

INSA LYON Campus LyonTech La Doua

20 avenue Albert Einstein
69621 Villeurbanne CEDEX France

Tél : + 33 [0]4 72 43 83 83
Fax : + 33 [0]4 72 43 85 00

www.insa-lyon.fr

RhôneAlpes^{Région}

membre de

UNIVERSITÉ DE LYON